



"Studi" – ett digitalt  
läromedel för elever och  
pedagoger



# Några mål med att använda sig av Studi

- Ge elever en chans att lära sig på sitt starkaste språk
- Ge eleverna en chans att lära sig med hjälp av ljud- och film
- Ge lärare stöd att hantera flerspråkiga klasser
- Ge studiehandledare insyn i det gemensamma lärandet
- Öka andelen elever som uppnår gymnasiebehörighet



# Vad är studi för något?

- Studi är ett digitalt flerspråkigt läromedel
- Uppbyggt av korta filmer av olika moment/förmågor som vi läser från årskurs 6-9
- Till varje film finns det tillhörande "quiz" som eleverna bör göra för att se att de har uppfattat informationen
- Innehållet är baserat på kunskapskraven i Lgr11 år 7-9
- Hastigheterna på lektionerna går att anpassa utifrån behovet
  
- Studi arbetar på att alla filmer ska bli animerade för att eleverna ska ha lättare att ta till sig information med både ljud och bild



# Vilka ämnen finns det?

- Biologi
  - Fysik
  - Geografi
  - Historia
  - Kemi
  - Matematik
  - Religion
  - Samhällskunskap
  - Svenska
- 



# Studi – rent tekniskt...

- Elevdel
- Lärardel
- Inlogg
- Information från Studi
- Ansvarig i kommunen gentemot studi – Staffan
- Avtalet – tre år from vt17
- Hur löser man det på olika skolor?

# Språkprojektet – vad är det?



The screenshot shows a web browser window displaying the website for 'Språkprojektet' on Stud.se. The browser's address bar shows the URL 'komplementskolan.se/sprakprojektet---studi.se.html'. The website header includes the Stud.se logo, a 'Just nu Språkprojektet' badge, and a 'Till Studi' button. The main content area features a large teal banner with the heading 'Skola för alla från första dagen'. Below the heading, a paragraph explains that Stud.se, in collaboration with researchers and municipalities, is developing a new multilingual digital learning tool to help newly arrived students get up to speed with Swedish and subject teaching in schools. The banner is decorated with illustrations of a Newton's cradle, a balance scale, laboratory glassware, and a computer monitor. At the bottom of the banner, a cartoon character is shown talking on a mobile phone. Below the banner, there is a call to action: 'Vill din kommun delta i projektet? Kontakta oss: 08-533 323 89 sprak@studi.se'. The Windows taskbar at the bottom of the screenshot shows various application icons and the system tray with the date '2016-09-07' and time '17:19'.

Studi.se *Just nu* Språkprojektet Till Studi

## Skola för alla från första dagen

Studi.se utvecklar tillsammans med forskare och kommuner ett nytt flerspråkigt digitalt läromedel för att bättre kunna möta nyanlända elever så att de snabbare kan komma igång med svenskan och ämnesundervisning i skolan.

Vill din kommun delta i projektet? Kontakta oss:  
08-533 323 89 sprak@studi.se




# Vilka språk finns det på?

- Arabiska
- Dari
- Engelska
- Tigrinska
- Somaliska
- Både i tal och i text
- Även teckenspråk




Studi.se *Just nu* Språkprojektet [Till Studi](#)

### Språkstöd utan Studi.se




Nyanlända elever får ofta hjälp på sitt modersmål under en till två timmar per vecka. Resten av tiden får de klara sig själva på det nya språket. Det är en mycket svår uppgift för en studiehandledare att ge tillräckligt stöd på så kort tid.

### Språkstöd med Studi




Med ett flerspråkigt interaktivt läromedel kan studiehandledaren dela ut läxor och skicka uppgifter som eleven kan arbeta med mellan studiehandledningstillfällena. Språkstödet kan då hjälpa eleven dygnet runt, och handledningstiden kan ägnas åt just handledning.

 Vill din kommun delta i projektet? Kontakta oss:  
08-533 323 89 [sprak@studi.se](mailto:sprak@studi.se)

Högskolan



SV 17:21 2016-09-07





Ämnena ma/fy – översatt 95%

Ämnena bi/ke samt religion – översatt  
65%

- 
- 
- Hjälper oss lärare att kunna möta nyanlända elever
  - Och hjälpa dem att snabbare komma igång med svenskan och ämnesundervisningen
  - Filmerna kan bidra med generell kunskap som inte finns i någon lärobok. Kunskaper som inte faller under ett ämne.




# Resonera och fundera över...

- Vilka pedagogiska fördelar finns det med att använda Studi?
  - Hur tror ni att ni kommer att använda Studi? I vilken form?
- 




# Hur har vi använt Studi?

- Inspiration
  - Repetition
  - Sammanfattning
  - Förförståelse
  - Underlag för samtal och diskussion
- 



# För vilka har vi använt Studi?

- Förberedelseklass
  - Helklass
  - Grupp
  - Enskilda elever
- 



# Fördelar i våra utvärderingar

- Korta, lättillgängliga filmer med efterföljande quiz
- Tydligt och instruktivt (formatet är bra och uppskattat)
- Att det kan användas både i skolan och hemma/fritid
- En annan fördel är att du som lärare kan ge eleverna en uppgift så att alla elever har samma förförståelse inför en lektion
- Eleverna har svarat bra på filmernas innehåll
- Tryggar upp eleverna
- Öka elevens självständighet




# Nackdelar i våra utvärderingar

- ▶ Lite ojämn kvalitet på vissa av filmerna
- ▶ Alla filmer inte finns översatta på alla språk än
- ▶ Att det inte finns quiz till alla filmer
- ▶ Materialhänvisning saknas, man kan alltså inte gå tillbaka och titta i böcker och källor.




# Utmaningarna

- Att få studenter att fungera som ett naturligt pedagogiskt verktyg i den dagliga verksamheten
  - Att få både lärare och elever inarbetade på det pedagogiska verktyget
- 





# För vilka?

- Läromedlet är för ALLA
  - Särskilt gynnsamt för elever inom NPF-spektrat, elever med läs- och skriv och nyanlända elever
- 



Du kanske har fler frågor som vi inte har besvarat.

Skriv dina frågor på en gul post-it lapp och låt den sitta kvar på bordet.

Vi samlar ihop era frågor och kommer att maila ut alla frågor och svar.